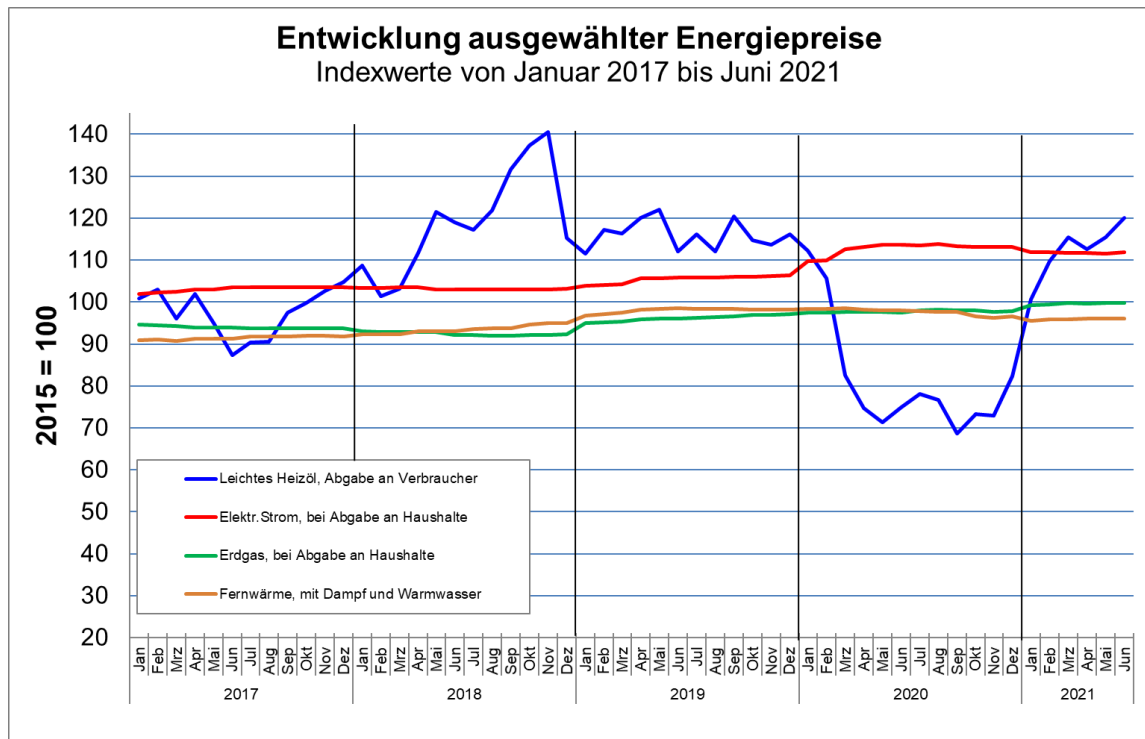


Grafiken Energiepreise

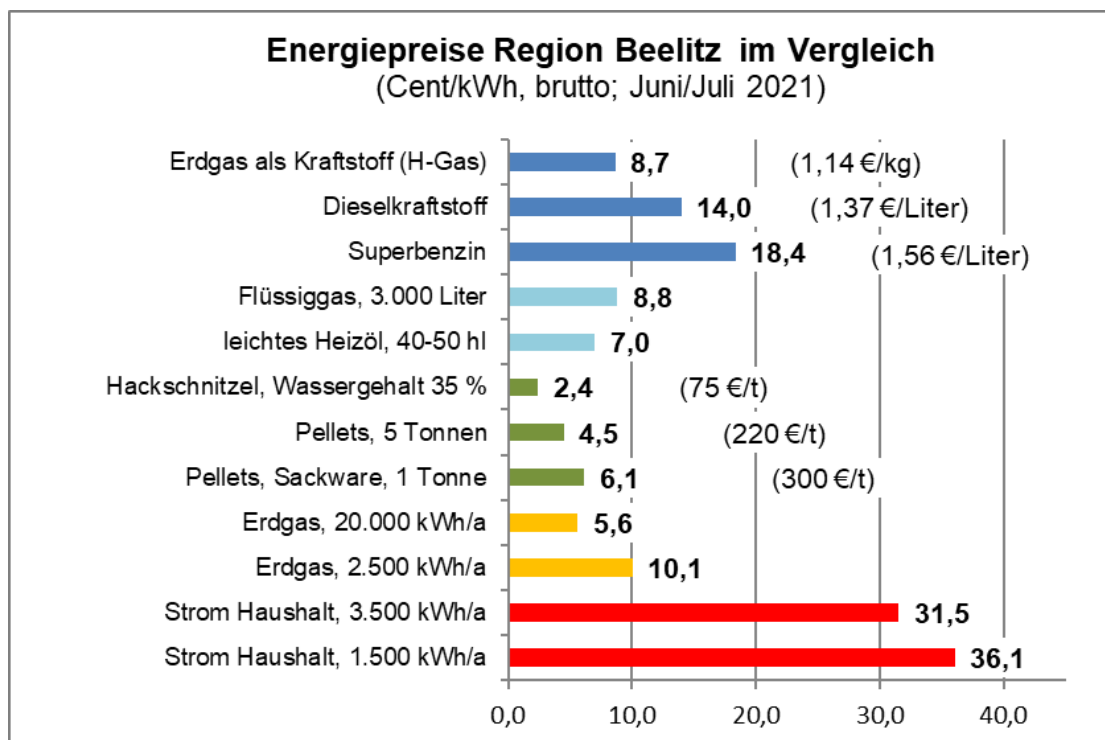
1. Preisindizes für Energieträger

(Quelle: Statistisches Bundesamt Deutschland)



2. Energiepreise in der Region Beelitz

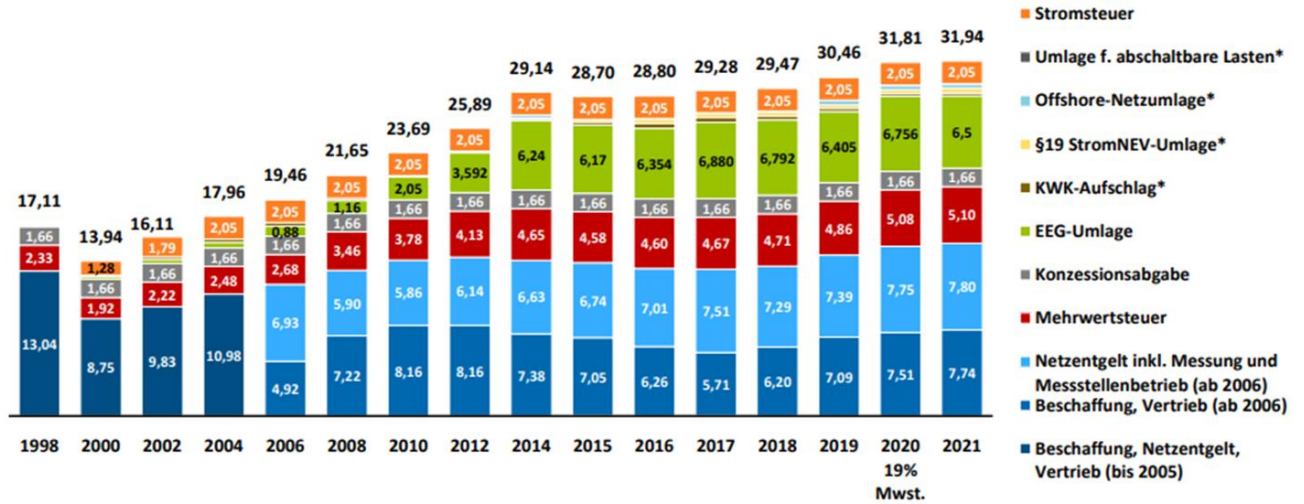
(Quellen: Statistisches Bundesamt, Mineralölwirtschaftsverband, C.A.R.M.E.N. e. V., kostenguenstiger.de, verivox.de, gas24.de, eigene Recherchen)



3. Entwicklung des Strompreises und dessen Zusammensetzung
 (Quelle: BDEW – Bundesverband der Energie- und Wasserwirtschaft, Stand 06/2021)

Strompreis für Haushalte

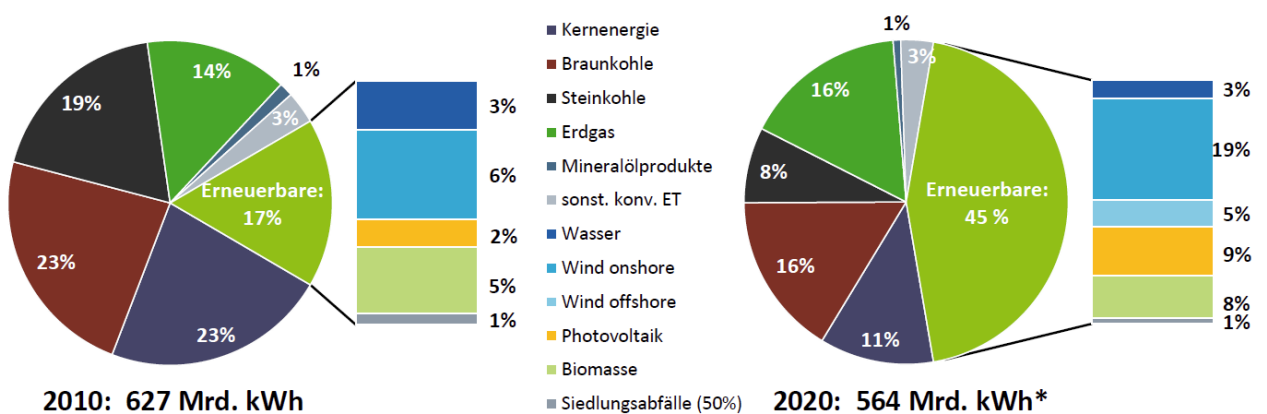
Durchschnittlicher Strompreis für einen Haushalt in ct/kWh, Jahresverbrauch 3.500 kWh



4. Stromerzeugung nach Energieträgern
 (Quelle: BDEW – Bundesverband der Energie- und Wasserwirtschaft)

Bruttostromerzeugung nach Energieträgern in Deutschland

Zehnjahresvergleich



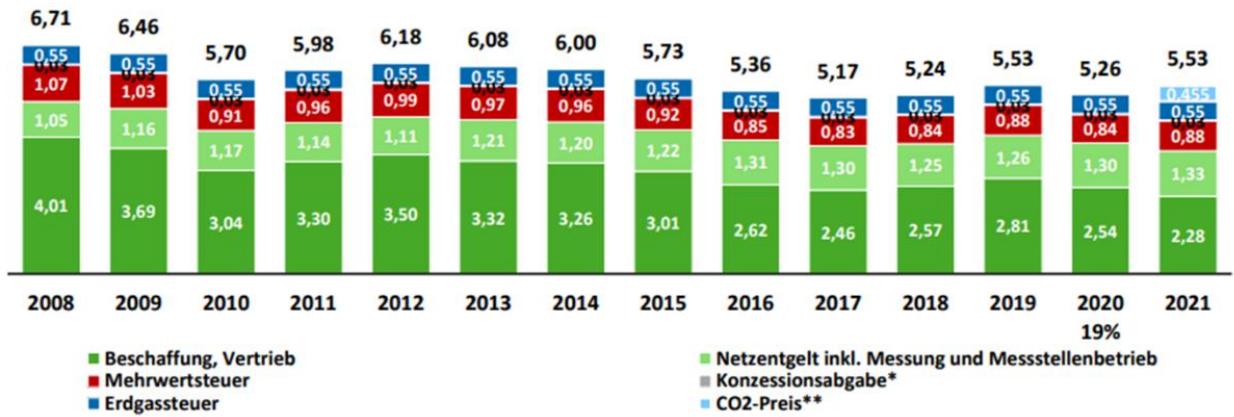
Quelle: BDEW-Schnellstatistikerhebung, Destatis, EEX, VGB, ZSW; Stand 12/2020

* vorläufig, teilweise geschätzt

5. Entwicklung des Erdgaspreises und dessen Zusammensetzung
(Quelle: BDEW – Bundesverband der Energie- und Wasserwirtschaft)

Erdgaspreis für Haushalte (MFH) in ct/kWh

Durchschnittlicher Erdgaspreis für einen Haushalt in ct/kWh, Mehr-Familienhaus (MFH, 6-Parteien), Erdgas-Zentralheizung mit Warmwasserbereitung, Sondervertragskunde*, Jahresverbrauch 80.000 kWh



Quelle: BDEW, Stand: 06/2021

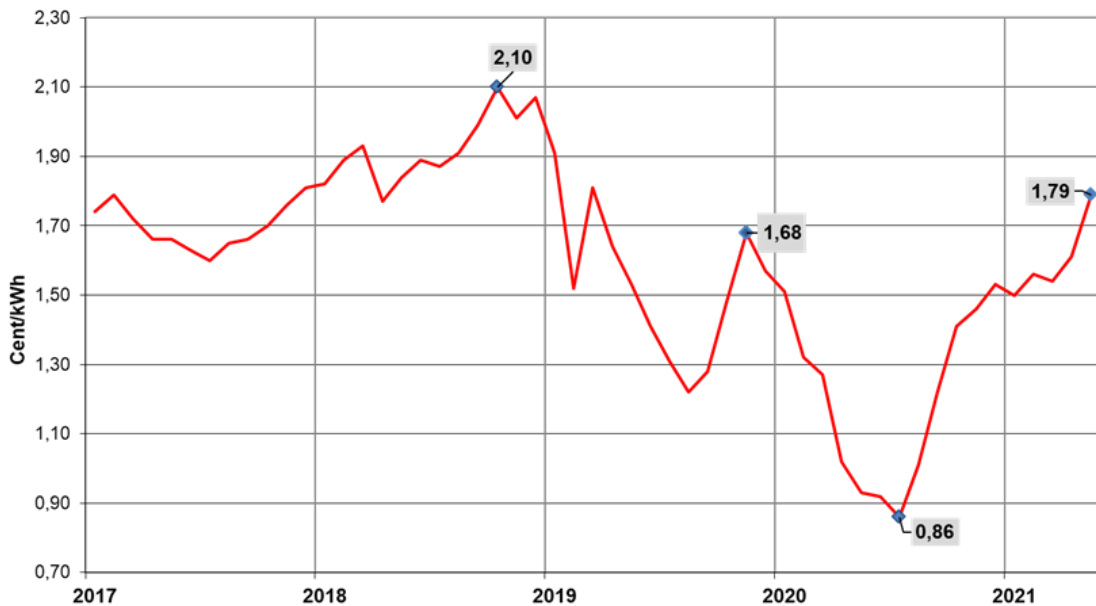
* Heizgas-Kunden sind i. d. R. Sondervertragskunden mit geminderter Konzessionsabgabe (0,03 ct/kWh)

**der CO2-Preis bildet die Kosten für den Erwerb von CO2-Emissionshandelszertifikaten gemäß BEHG ab und ist bis Ende 2025 ein gesetzlich festgelegter Festpreis

6. Importpreise für Erdgas

(Quelle: BAFA - Bundesamt für Wirtschaft und Ausfuhrkontrolle)

Importpreise für deutsche Erdgaseinfuhren Januar 2017 bis Mai 2021



7. Preisentwicklung Heizöl (Standort Berlin, 40-50 hl pro Lieferung)
(Quelle: Statistisches Bundesamt Deutschland)

